

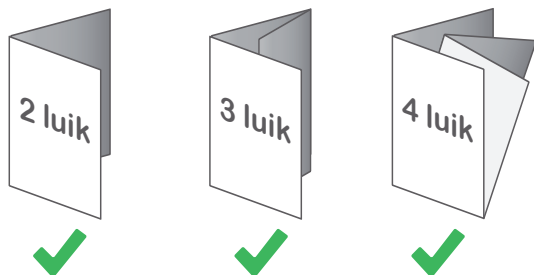
Aanleverspecificaties: **Folders drukken**

Voor huis-aan-huis verspreiding en per post



Folders drukken hoe doe je dat?

Een folder is altijd gevouwen met één of meerdere vouwlijze. Standaard folders op verspreidenenzo.nl zijn:



Niet (machinaal) verwerkbaar drukwerk:

✗ Zigzag of harmonica gevouwen producten



Kies voor een passende afmeting en papiersoort van je folder. Wat past het beste bij jou? Dit is afhankelijk hoe je gaat verspreiden:

- **Huis-aan-huis met de wekkant mee**
Min. 148 x 210 mm en max. 210 x 297 mm
- **Huis-aan-huis in het gesealde Spotta folderpakket**
min. 105 x 148 mm en max 250 x 330 mm
- **Geadresseerde per post met direct mail**
Min. 105 x 148 mm en max 380 x 265 mm

Papiersoorten

- Mat - Silk MC
- Glans - Gesatineerd MC

Standaard verkrijgbaar: 135, 170, 250 of 300 gram.

Andere papiersoorten is op aanvraag mogelijk.

Aanleveren bestand

Bij een gevouwen folder moet je de opmaak plano aanleveren. Opgeklapt als twee pagina's. Bij de plano afmeting moet +3 mm afloop rondom aan zitten. Dit is het bestandsformaat dat aangeleverd moet worden.

2 luik folder

Folder wordt 1 keer gevouwen. Bestand 2 pagina's plano geleverd + 3 mm afloop rondom.



Eind formaat	Plano maat
A4	420 x 297 mm
US-XL	280 x 297 mm
Carré	420 x 210 mm
A5 long	210 x 297 mm
A5	297 x 210 mm
A5 liggend	420 x 148 mm
Us	210 x 210 mm

#Met afloop 3 mm
426 x 303 mm
286 x 303 mm
426 x 216 mm
216 x 303 mm
303 x 216 mm
426 x 152 mm
216 x 216 mm

Afwijkende afmetingen is op aanvraag mogelijk.

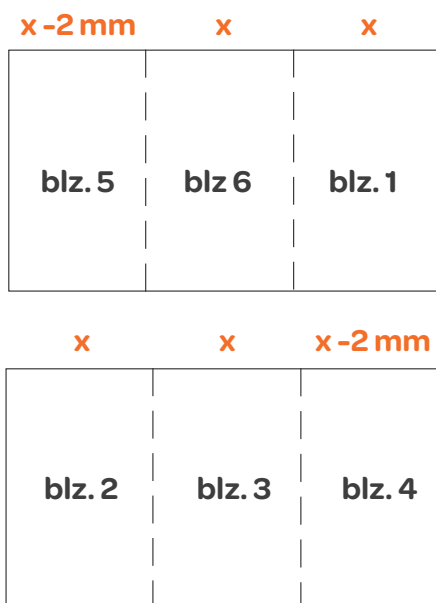
Aanleverspecificaties: **Folders drukken**

Voor huis-aan-huis verspreiding en per post



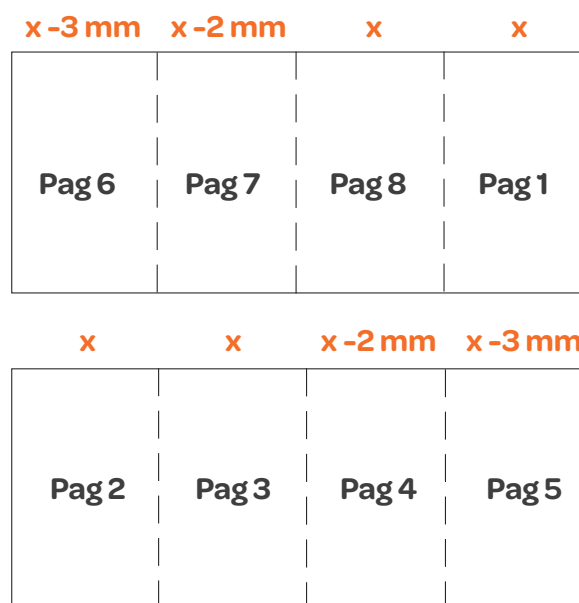
3-luik folder wikkelslag

Folder wordt 2 keer gevouwen. 2e vouw is altijd 2 mm kleiner dan het eindformaat. Dus blz. 4 en 5 zijn **-2 mm** kleiner dan het eindformaat. Bij de plano afmeting moet +3 mm afloop rondom aanzitten.



4-luik folder wikkelslag

x = maat folder x **-2 mm** en x **-3 mm** is 1 mm kleiner dan de maat van de x maat. Bij iedere vouw extra is dat steeds **-1 mm** kleiner dan het eindformaat. Bij de plano afmeting moet +3 mm afloop rondom aanzitten.



Eind formaat	Plano maat
A4	628 x 297 mm
US-XL 140	418 x 297 mm
Carré	628 x 210 mm
A5 long	313 x 297 mm
A5	442 x 210 mm
A5 liggend	628 x 148 mm
Us 105	313 x 210 mm

#Met afloop 3 mm
634 x 303 mm
424 x 303 mm
634 x 216 mm
319 x 303 mm
448 x 216 mm
634 x 152 mm
319 x 216 mm

Eind formaat	Plano maat
A4	835 x 297 mm
US-XL 140	555 x 297 mm
Carré	835 x 210 mm
A5 long	415 x 297 mm
A5	587 x 210 mm
A5 liggend	835 x 148 mm
Us 105	415 x 210 mm

#Met afloop 3 mm
841 x 303 mm
561 x 303 mm
841 x 216 mm
421 x 303 mm
593 x 216 mm
841 x 152 mm
421 x 216 mm

Dit is het bestandsformaat dat aangeleverd moet worden. Afwijkende afmetingen is op aanvraag mogelijk.

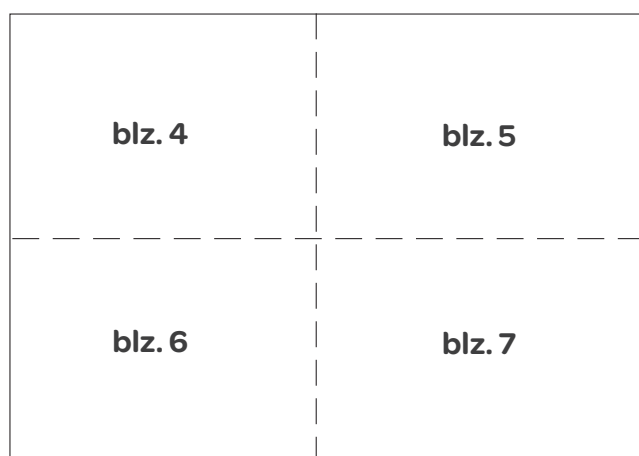
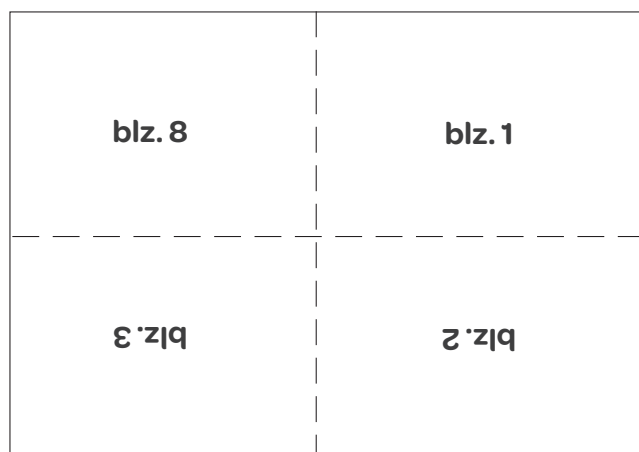
Aanleverspecificaties: **Folders drukken**

Voor huis-aan-huis verspreiding en per post



4-luik folder kruisslag

Kruisslag folder wordt van plano formaat twee keer gevouwen. Van A2 naar A3 en dat naar A4. Of van A3 naar A4 en dan naar A5.



Eind formaat	Plano maat
A4	420 x 594 mm
A5	297 x 420 mm
A5 liggend	420 x 297 mm

#Met afloop 3 mm
426 x 600 mm
302 x 426 mm
426 x 302 mm

Afwijkende afmetingen is op aanvraag mogelijk.

Technische specificaties

- Folder met een nietje of verlijmd, zie brochure.
- Opmaak altijd op het bestelde formaat aanleveren. (A4 = A4) Tegen meerprijs kunnen wij het formaat aanpassen.
- 1 PDF drukwerkbestand aanleveren met 2 pagina's
- Bestand met een afloop van 3 mm (Foto's en kleuren).
- Lettergrootte minimaal 6 pt. (leesbaarheid)
- Tekst minimaal 4 mm vanaf de rand houden
- Bestanden altijd in CMYK Full color (4/4).
- Standaard drukken wij dubbelzijdig full color.
- PMS kleuren converteren naar CMYK.
- Gebruikt u afbeeldingen, dan raden wij een resolutie aan van 300 DPI. (minimaal 150 DPI)
- Gebruik u lijnen, deze dan niet dunner dan 0,25 pt.
- Kleurdekking nooit hoger dan 280% (percentages bij elkaar opgeteld met de 4 kleuren CMYK).
- Gebruikt u diep zwart dan graag de volgende opbouw: C50%; M40%; Y40%; en K100%.
- Opmaak witte contour/vulling niet op overdruk staan.
- Opmaak bestanden in Adobe InDesign, Adobe Illustrator of Adobe Photoshop.
- Bestand dient als 1 laag en als drukklare pdf aangeleverd te worden weggeschreven onder PDF profiel PDF/X-1a:2001.
- Lettertype in contouren maken of insluiten in het drukwerk PDF bestand.
- De bestanden dienen aangeleverd te worden als 1 laag. Als alternatieve bestanden kun je jpg of tiff (1 laag) aanleveren.
- Bestand aan leveren zonder of met snijtekens en printmarkeringen. Voorkeur zonder.

Hulp nodig?

Bel 026 3251222 of start de chat!

Op werkdagen tussen 8.30 uur en 17.00 uur.

TIP: Laat ons een ontwerp maken. Dan heeft je flyer een professionele uitstraling. Dit kan voor een kleine meerprijs.